

省エネ温風パイプ

# だんらん

触っても熱くなりにくい

節電しながらぽっかぽか!

植毛タイプ

お子様のいる  
ご家庭も安心・安全

1シーズンでこたつの電気代

約 **5,520** 円の  
節電効果

ヒーターの温風を足元へ!

「だんらん」で温風を運べば  
お部屋の暖房+足元もあつたか!  
植毛タイプで温風の温度が下がりにくい!  
この冬の節電対策もバッチリです!

ジャバラ式で自由自在

約 **2.7m** まで  
伸ばせます

スタンドは移動式  
温風の吹出口に合わせて  
高さ調節が可能です

## ●コタツの中へ!

コタツの中へファンヒーターの温風を引き込めば、  
コタツの電気代が節約できます。



## ●足元の暖房に!

ファンヒーターをつけても、どうしても足元が寒く  
なりがちです。「だんらん」で温風を運べば、足  
元もあつたか!



省エネ温風パイプ

# だんらん

離しても熱くなりません

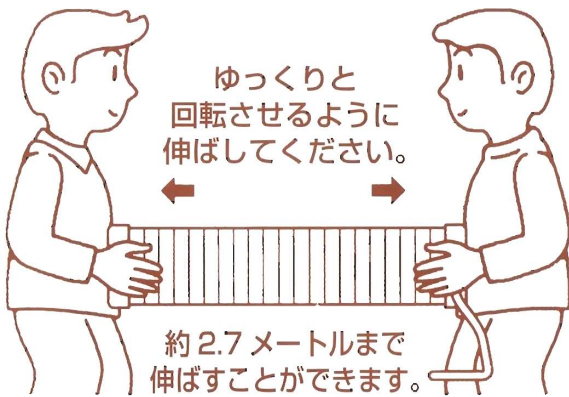
植毛タイプ

お子様のいるご家庭も安心・安全

## 節電しながらぽっかぽか!

### ■ご使用方法■

①ご使用になりたい長さに伸ばしてください。

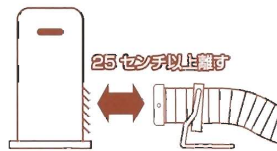


※注：この時、2人でパイプの両端に付いている口金を持ってゆっくりと回転させるように伸ばしてください。

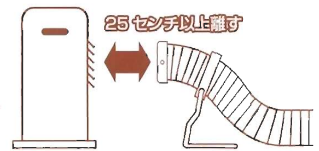


※注：この時、ファンヒーターの吹出口からパイプの先端を、必ず25センチ以上離してください。

温風の吹出口が低い位置にある場合



温風の吹出口が低い位置にある場合



②ファンヒーターの吹出口にあわせて、吸入口の角度を調節してください。

③ご使用する場所に合わせて自由にパイプを曲げて完成です。

### ■ご使用上の注意■

- だんらんはファンヒーターの温風を利用する暖房器具です。コタツの中に入れて使用する時は、コタツの中にもぐったり、布団をかぶったりすると一酸化炭素中毒になる危険がありますので絶対にしないでください。
- だんらんはファンヒーターの温風を利用する暖房器具ですので、お部屋の換気はご使用のファンヒーターの説明書に記されているとおりに行ってください。
- だんらんの吸入口はファンヒーターの吹出口より25センチ以上離してください。だんらんの吸入口が過熱して熱くなることがありますので触らないでください。
- だんらんの吹出口が温風で熱くなる場合がありますので注意してください。
- だんらんはアルミ製ですので、踏んだり、物をのせたりすると破損の原因になりますので、絶対にしないでください。
- だんらんを伸ばすときは無理にひっぱったりしないでください。※ジャバラの部分が破損する危険があります。
- だんらんの吸入口とファンヒーターとの距離やだんらんの吹出口の方向を調節し、こたつ内部や足元が熱くなりすぎないようにご注意ください。

■製造元

ホン コウ

株式会社 **本宏製作所**

〒959-0296 新潟県燕市吉田法花堂 1949 番地の1  
TEL(0256)92-3153 FAX(0256)92-6532

■販売元