



アメニティステップ

AMENITY STEP

ANCHOR TYPE

後付けタイプ(アンカー固定式)

●特長

- ①アンカーでステップをガッチリと固定するので、抜け出す心配がありません。
- ②孔をあけ、アンカー固定式ステップを差し込み、プラスチックハンマー又は木製ハンマーで打ち付けるだけの簡単施工。
- ③取付後エポキシ樹脂(アメニティパテ等)を充填すれば、水の浸透を防げます。

アンカーを使用してステップを固定します。
現場施工がよりスムーズに効率よく安全に行えます。

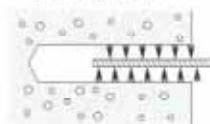
施工例

【手順】

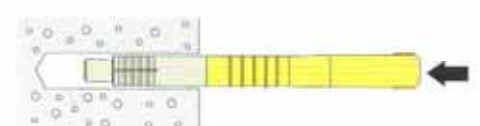
- ①ドリルで孔あけ
(ドリル径φ26mm)



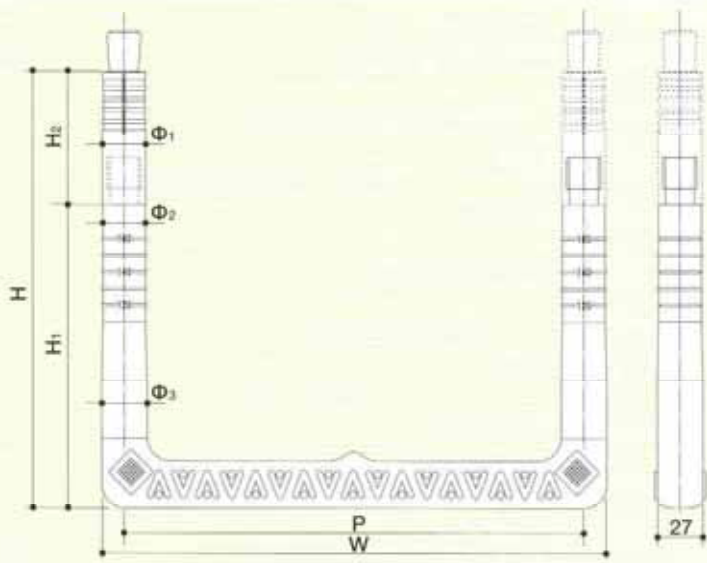
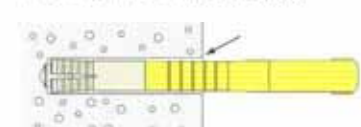
- ②ワイヤーブラシ等で孔内の切粉を除去する



- ③アンカーを孔に差し込み、プラスチックハンマー又は木製ハンマーで確実に打ち込む



- ④先端のアンカーが開き固定。仕上にエポキシ樹脂(アメニティパテ等)充填を推奨。



●品番表(芯材:SWCH12R・アンカー部:スチール)

(単位:mm)

品番	Φ ₁	Φ ₂	Φ ₃	W	H	P	H ₁	H ₂
AN30-260SS	25.4	25.0	27.0	300	260	273	180	80
AN40-260SS	25.4	25.0	27.0	400	260	373	180	80

●品番表(芯材:SUS304・アンカー部:スチール)

(単位:mm)

品番	Φ ₁	Φ ₂	Φ ₃	W	H	P	H ₁	H ₂
AN30-260SUS	25.4	25.0	27.0	300	260	273	180	80
AN40-260SUS	25.4	25.0	27.0	400	260	373	180	80

※特注で芯材:SUS304・アンカー部:SUS304もあります。

アメニティステップ ●後付けタイプ(アンカー固定式)

変わる強さ・変わらぬ想い、ステップの未来。



注意事項

- ①材質変化を起こすようなことはしないで下さい。
- ②ステップを使ってコンクリート製品を吊り上げるようなことはしないで下さい。
- ③種類の選定には「本カタログ」を参照、もしくは担当者までお問い合わせ下さい。

国内PL保険(生産物賠償責任保険)加入

品質と責任を重視する当社は、国内PL保険(生産物賠償責任保険)に加入しています。万一事故が発生した場合には、次の方法をおとり下さい。

①ただちにお電話などで当社にご連絡ください。●事故発生の日時・場所●被害者の住所・氏名および被害物件●事故の原因・状況——など

②事故の円満な解決のために、当社より適切なアドバイスをいたします。

※その他に任意保険にも加入しています。

御問合せについては下記にお願い致します

HONKO 株式会社 **本宏製作所**

〒959-0296 新潟県燕市吉田法花堂1949-1
TEL 0256-92-3152 FAX 0256-92-6171
E-mail:honko_sales.1@honko.co.jp URL:http://www.honko.co.jp

※当カタログに掲載されている製品仕様は、無くなり変更する場合がありますので、ご了承下さい。 09.11.2009